

INMOVILIZACIONES Y MOVILIZACIONES

1ª Parte

ASPECTOS GENERALES

Son maniobras de riesgo que exigen el conocimiento de formas para realizarlas y el empleo de materiales diversos que nos permitan realizar una correcta movilización e inmovilización

ASPECTOS GENERALES

ANTES DE COMENZAR:

- Valoración del entorno y tomar las medidas de protección
- Exploración del accidentado
- Dar los primeros cuidados sanitarios destinados a salvar la vida del paciente

MOVILIZACION

MOVILIZACIÓN

**LOS DESPLAZAMIENTOS Y
MOVILIZACIONES SERAN LOS
MENOS POSIBLES Y EVITANDO
SIEMPRE LAS MANIOBRAS
BRUSCAS**

MANIOBRAS DE MOVILIZACIÓN

- CUCHARA
- PUENTES
- EXTRACCION DE URGENCIA DE UN VEHICULO O MANIOBRA DE REUTEK
- VOLTEO

MANIOBRAS DE MOVILIZACIÓN

METODO DE CUCHARA

MANIOBRAS DE MOVILIZACIÓN



Manuel Marín - Juan Carlos Gasca

MANIOBRAS DE MOVILIZACIÓN



Manuel Marín - Juan Carlos Gasca

MANIOBRAS DE MOVILIZACIÓN



Manuel Marín - Juan Carlos Gasca

MANIOBRAS DE MOVILIZACIÓN



Manuel Marín - Juan Carlos Gasca

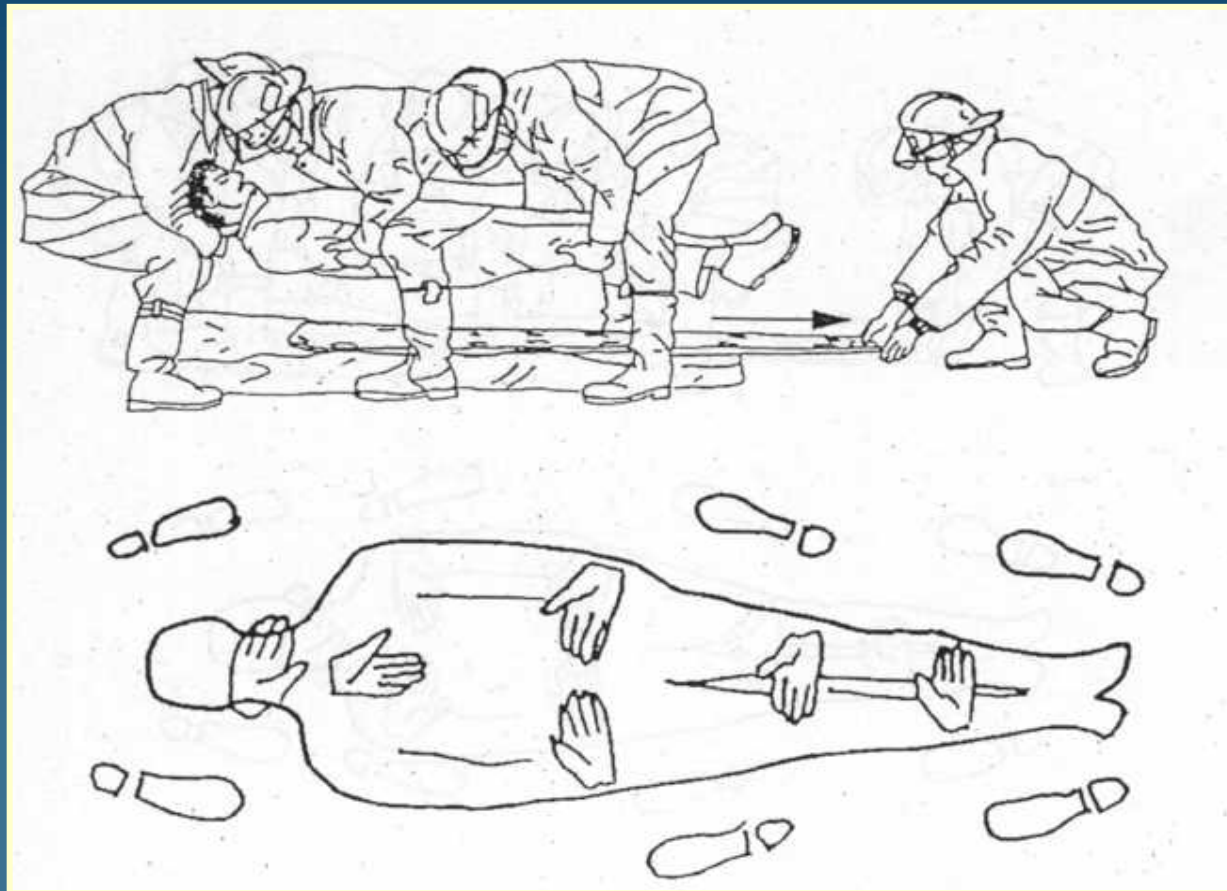


Manuel Marín - Juan Carlos Gasca

MANIOBRAS DE MOVILIZACIÓN

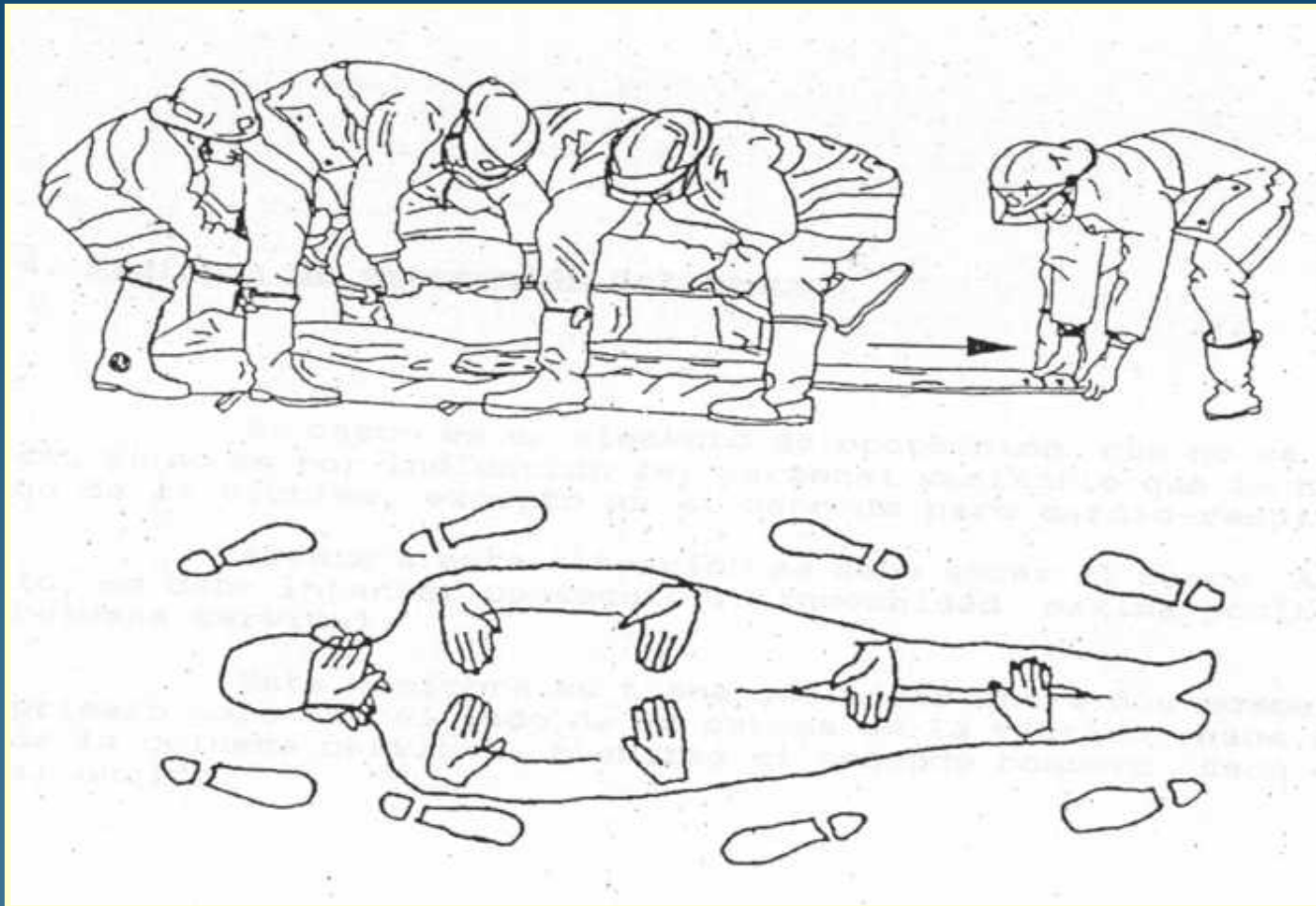
- **PUENTE SIMPLE**
- **PUENTE MEJORADO**
- **PUENTE HOLANDES**

MANIOBRAS DE MOVILIZACIÓN



Manuel Marín - Juan Carlos Gasca

MANIOBRAS DE MOVILIZACIÓN



Manuel Marín - Juan Carlos Gasca

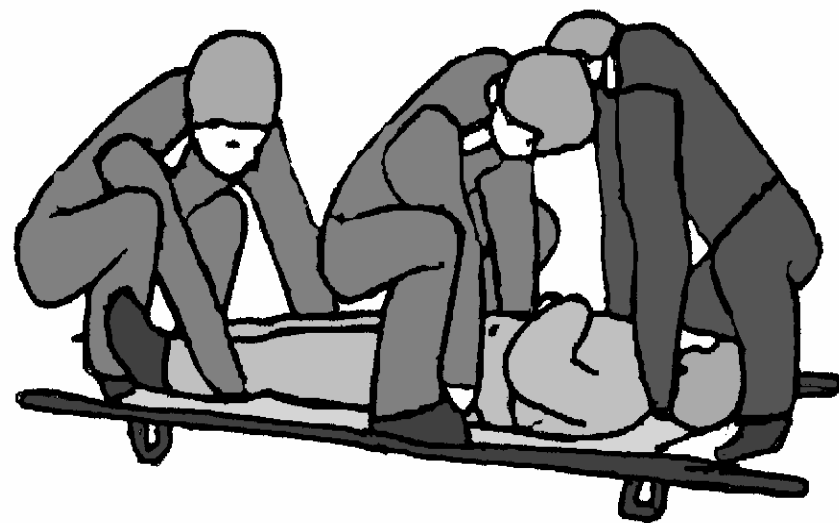

MANIOBRAS DE MOVILIZACIÓN




**PUENTE
HOLANDES**



PUENTE HOLANDES




CUCHARA DE TRASLADO



PUENTE SIMPLE

PUENTE MEJORADO



MANIOBRAS DE MOVILIZACIÓN

**EXTRACCION DE URGENCIA DE
UN VEHICULO O MANIOBRA DE
REUTEK**

MANIOBRAS DE MOVILIZACIÓN



Manuel Marín - Juan Carlos Gasca

MANIOBRAS DE MOVILIZACIÓN



Mandel Martín - Juan Carlos Gasca

VOLTEO DE UN PACIENTE



Manuel Marín - Juan Carlos Gasca

INMOVILIZACION

INMOVILIZACIONES

- ALIVIAN EL DOLOR
- DISMINUYEN LOS DAÑOS ADICIONALES

INMOVILIZACIONES

- EVITAN NUEVAS LESIONES
- CONTROLAN LAS HEMORRAGIAS

PASOS A REALIZAR EN UNA INMOVILIZACIÓN

- **DESCUBRIR COMPLETAMENTE LA EXTREMIDAD LESIONADA**
- **CUBRIR LAS POSIBLES HERIDAS**

PASOS A REALIZAR EN UNA INMOVILIZACIÓN

**INMOVILIZAR LAS
EXTREMIDADES EN LA MISMA
POSICIÓN EN QUE SE
ENCUENTREN**

PASOS A REALIZAR EN UNA INMOVILIZACIÓN

LA INMOVILIZACIÓN DEBE
ABARCAR LA ARTICULACIÓN
PROXIMAL Y DISTAL

PASOS A REALIZAR EN UNA INMOVILIZACIÓN

LOS DEDOS DE LA EXTREMIDAD
INMOVILIZADA QUEDARÁN A
LA VISTA

PASOS A REALIZAR EN UNA INMOVILIZACIÓN

DETECTAR Y VIGILAR PULSOS
RADIALES Y PEDIOS AL IGUAL
QUE LA SENSIBILIDAD Y
MOVILIDAD DE LA EXTREMIDAD
INMOVILIZADA

PASOS A REALIZAR EN UNA INMOVILIZACIÓN

**ELEVAR SI ES POSIBLE LA
EXTREMIDAD INMOVILIZADA**

PASOS A REALIZAR EN UNA INMOVILIZACIÓN

**iiii ANTE LA DUDA SIEMPRE
INMOVILIZAR!!!**

MATERIAL PARA LA INMOVILIZACIÓN

MATERIAL PARA LA INMOVILIZACIÓN

COLLARÍN CERVICAL

MATERIAL PARA LA INMOVILIZACIÓN



Manuel Marín - Juan Carlos Gasca

MATERIAL PARA LA INMOVILIZACIÓN



Manuel Marín - Juan Carlos Gasca

MATERIAL PARA LA INMOVILIZACIÓN



Manuel Marín - Juan Carlos Gasca

MATERIAL PARA LA INMOVILIZACIÓN

**COLLARIN
CERVICAL**



MATERIAL PARA LA INMOVILIZACIÓN

**COLLARIN
CERVICAL**



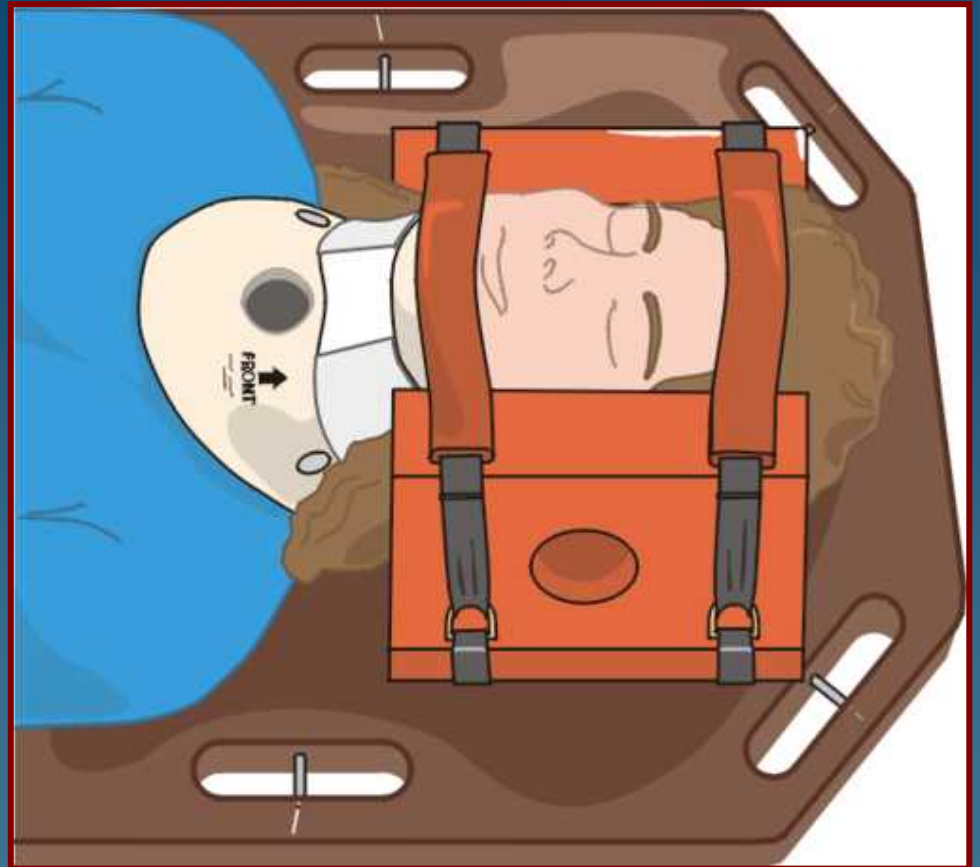
MATERIAL PARA LA INMOVILIZACIÓN

COLLARIN CERVICAL



MATERIAL PARA LA INMOVILIZACIÓN

INMOVILIZADOR LATERAL CEFALICO



MATERIAL PARA LA INMOVILIZACIÓN


INMOVILIZADOR LATERAL CEFALICO



MATERIAL PARA LA INMOVILIZACIÓN

FÉRULA ESPINAL

FÉRULA ESPINAL



Manuel Marín - Juan Carlos Gasca

MATERIAL PARA LA INMOVILIZACIÓN

FÉRULA ESPINAL



MATERIAL PARA LA INMOVILIZACIÓN

FÉRULA ESPINAL

Paso 1



FÉRULA ESPINAL

Paso 2



MATERIAL PARA LA INMOVILIZACIÓN

FÉRULA ESPINAL

Paso 3



FÉRULA ESPINAL

Paso 4



MATERIAL PARA LA INMOVILIZACIÓN

FÉRULA ESPINAL

Paso 5



FÉRULA ESPINAL

Paso 6



MATERIAL PARA LA INMOVILIZACIÓN

FÉRULA ESPINAL

Paso 7



FÉRULA ESPINAL

Paso 8



MATERIAL PARA LA INMOVILIZACIÓN

FÉRULA ESPINAL



MATERIAL PARA LA INMOVILIZACIÓN

FÉRULA ESPINAL



MATERIAL PARA LA INMOVILIZACIÓN

FÉRULA ESPINAL



Manuel Marín - Juan Carlos Gasca

MATERIAL PARA LA INMOVILIZACIÓN

FÉRULA ESPINAL



MATERIAL PARA LA INMOVILIZACIÓN

FÉRULA ESPINAL
COMO
INMOVILIZADOR
DE CADERA



MATERIAL PARA LA INMOVILIZACIÓN

**FÉRULA ESPINAL
COMO
INMOVILIZADOR
DE CADERA**



MATERIAL PARA LA INMOVILIZACIÓN

FÉRULA ESPINAL COMO INMOVILIZADOR DE CADERA



MATERIAL PARA LA INMOVILIZACIÓN

FÉRULA ESPINAL COMO INMOVILIZADOR DE CADERA

